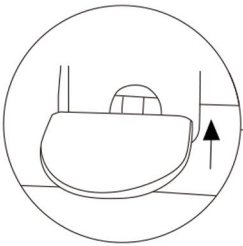


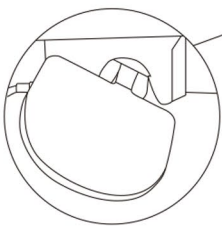
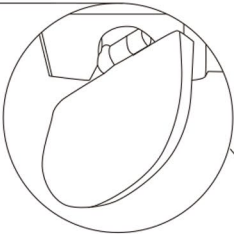
## Popis funkcií stoličky X5 Pro

# X5PRO

Otočením páčky nahor aktivujete nastavenie výšky sedadla. Uvoľnením páčky sa výška zafixuje.



Otočením páčky dozadu aktivujete funkciu hojdania. Vrátením páčky do základnej polohy sa poloha zafixuje.



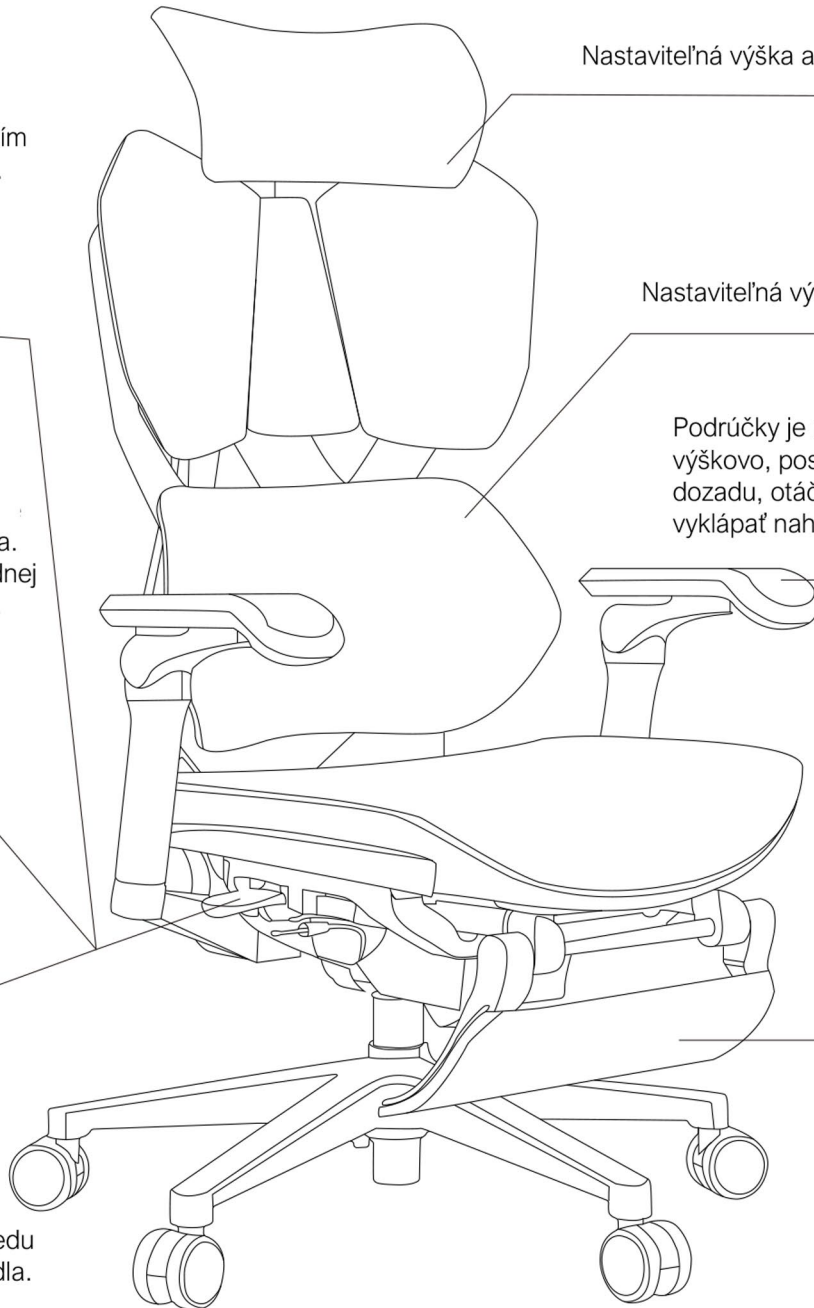
Otočením páčky dopredu aktivujete posuv sedadla. Po návrate sa poloha automaticky uzamkne.

Nastaviteľná výška a uhol opierky hlavy

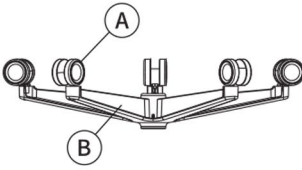
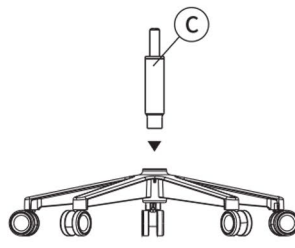
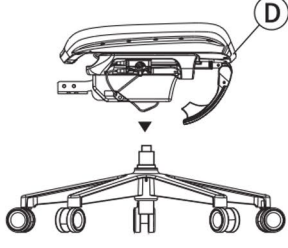
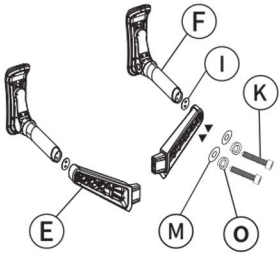
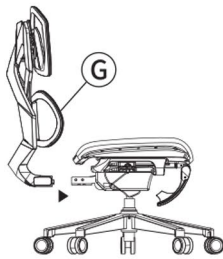
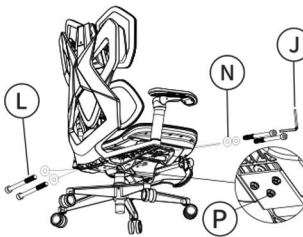

Nastaviteľná výška bedrovej opory

Podrúčky je možné nastavovať výškovo, posúvať dopredu a dozadu, otáčať dovnútra a von a vyklápať nahor až do uhla 35°.

Vytiahnite podnožku a vyklopte ju nahor na použitie.



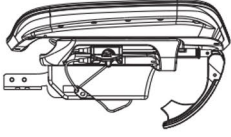

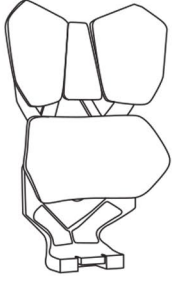
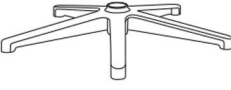


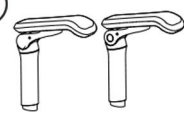

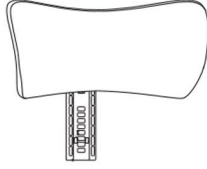

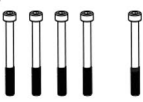




# Montážna schéma

 <p>1. Zatlačte koliesko do nohy stoličky.</p>	 <p>2. Vložte plynový piest do nohy stoličky.</p>	 <p>3. Nasadíte zostavu sedáka s mechanizmom a výsuvnou podnožkou na konštrukciu stoličky.</p>	 <p>4. Pomocou 4 ks skrutiek M6×30, pružných podložiek, 6 cm dištančných podložiek a vložiek do rúrky podrúčky pripevnite podrúčky k sedáku.</p>
 <p>5. Zasuňte operadlo do držiaka stoličky.</p>	 <p>6. Pomocou 4 skrutiek M8×78 a 8 cm dištančných podložiek pripevnite podrúčky k operadlu. Potom pomocou 3 skrutiek M8×20 a 8 cm dištančných podložiek pripevnite operadlo k zadnej časti konštrukcie sedadla.</p>	 <p>7. Nasadíte opierku hlavy na operadlo.</p>	

## Obsah balenia

(zobrazené v skutočnej veľkosti; každý typ skrutiek a podložiek má jeden náhradný kus)

<p><b>A</b></p>  <p>Kolieska (5 ks)</p>	<p><b>C</b></p>  <p>Plynový piest (1 ks)</p>	<p><b>D</b></p>  <p>Zostava sedáka s mechanizmom (1 ks)</p>	<p><b>E</b></p>  <p>Držiaky podrúčok (1 pár)</p>	<p><b>G</b></p>  <p>Operadlo (1 ks)</p>
<p><b>B</b></p>  <p>Noha stoličky (1 ks)</p>	<p><b>I</b></p>  <p>Vložky rúrky podrúčky (2 ks)</p>	<p><b>K</b></p>  <p>Skrutky podrúčok M6×30 (4 + 1 náhradná)</p>	<p><b>F</b></p>  <p>Podrúčky (1 pár)</p>	<p><b>O</b></p>  <p>Pružné podložky M6 (4 + 1 náhradná)</p>
<p><b>H</b></p>  <p>Opierka hlavy (1 ks)</p>	<p><b>J</b></p>  <p>Imbusový kľúč (1 ks)</p>	<p><b>L</b></p>  <p>Skrutky držiakov podrúčok M8×78 (4 + 1 náhradná)</p>	<p><b>M</b></p>  <p>Dištančné podložky 6 cm (4 + 1 náhradná)</p>	<p><b>P</b></p>  <p>Skrutky operadla M8×20 (3 + 1 náhradná)</p>
